



دراسة الاحتياجات الصحية للمرأة

دراسة الاحتياجات الصحية للمرأة ("الدراسة") كانت عبارة عن مسح لمرة واحدة، بها تم جمع معلومات عن تجارب الرعاية الصحية للمرأة والاحتياجات وكذلك تشويه الأعضاء التناسلية للإناث (ختان الإناث).

خلال الفترة من نوفمبر 2020 إلى يونيو 2021 أجريت الدراسة في أربع مناطق حضرية في الولايات المتحدة (أتلانتا ومينيابوليس ونيويورك وواشنطن العاصمة).

الأهلية

النساء من 18 إلى 49 عامًا



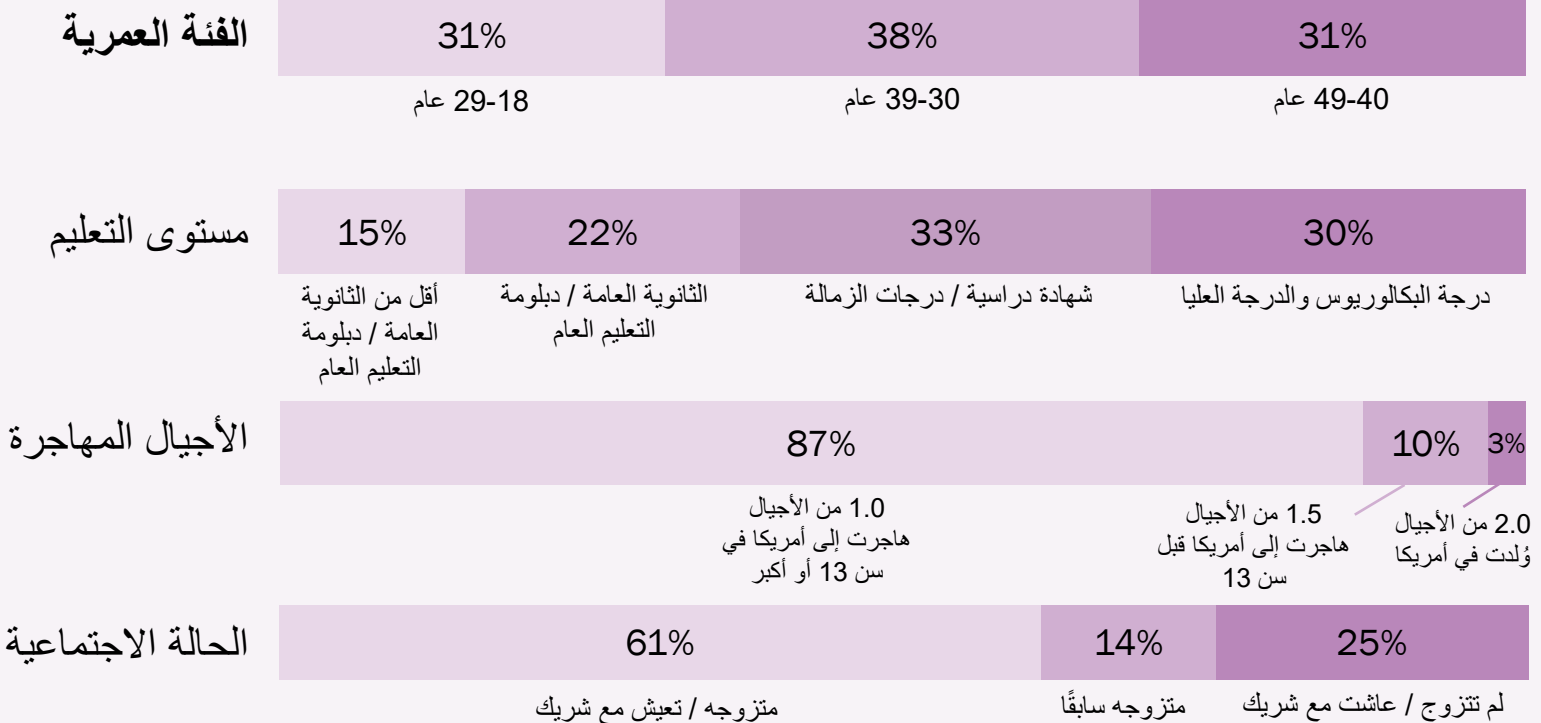
مولودة أو ولدت أم في بلد ينتشر فيه تشويه الأعضاء التناسلية للإناث (ختان الإناث)



تتحدث إحدى لغات الدراسة

المشاركات في الدراسة

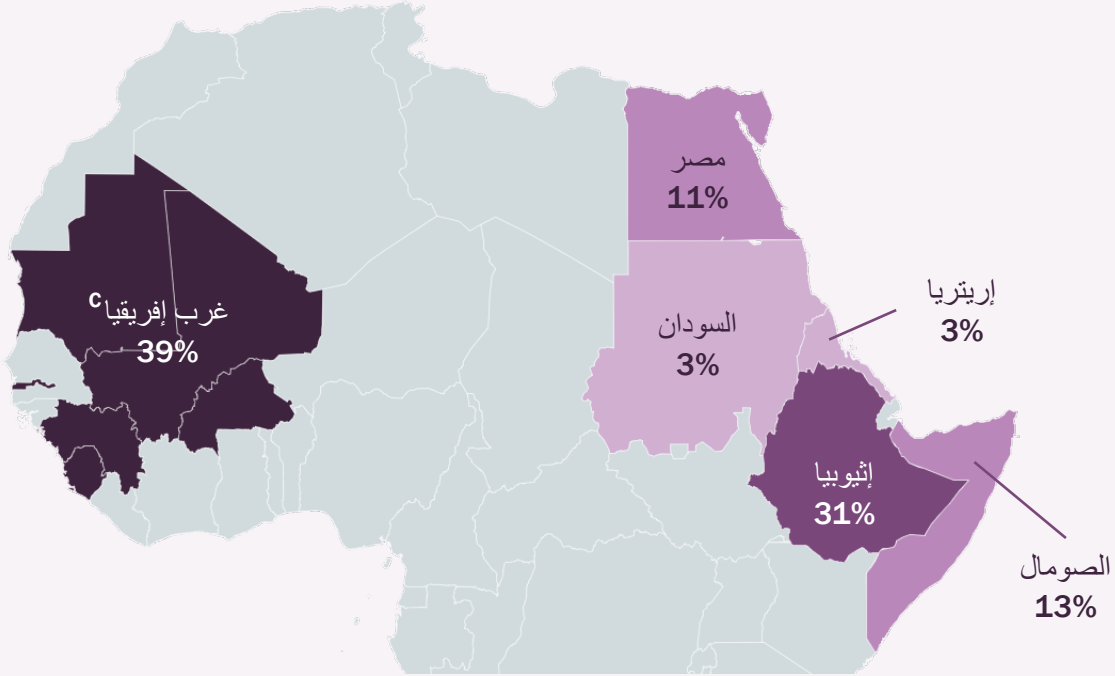
1,132 امرأة





المشاركات في الدراسة

1,132 امرأة
بلد المنشأ^{b*}



بلد مولد المرأة أو بلد مولد الأم إذا لم تكن المرأة ولدت في البلد المأهل. ^b

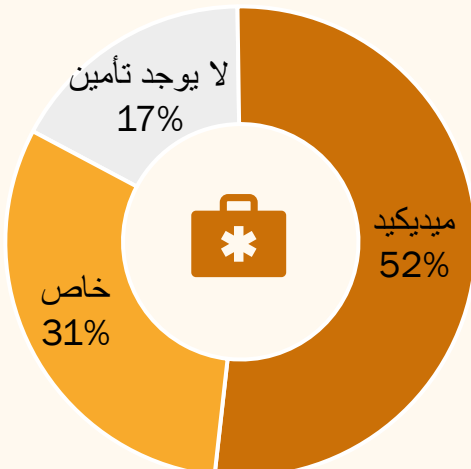
غرب إفريقيا تشمل: بوركينا فاسو، وغامبيا، وغينيا، ومالي، وموريتانيا، وسيراليون. ^c

TomTom، وتوم توم (OpenStreetMap)، وخريطة الشارع المفتوحة (Microsoft)، ومايكروسوفت (GeoNames)) خريطة بلد المنشأ بدعم من قاعدة © جيونيمز*

الوصول إلى الرعاية الصحية لكل النساء اللاتي شملتهن الدراسة

الغطاء التأميني الصحي

يتمتع أكثر من النصف (52%) ببرنامج الرعاية الصحية (ميديكيد).



مترجم فوري

27% يُفضلون وجود مترجم فوري عند زيارة مقدم الرعاية الصحية لهن.

ومن بين الإناث اللواتي يفضلن تواجد المترجم الفوري، تم توفير مترجم فوري خلال 2 من 3 (66%) خلال الزيارة الأخيرة لديهن.



الصحة الإنجابية



77%

صرحن 77% من كل النساء اللواتي شملهن الاستطلاع خضوعهن لفحص الحوض أو اختبار سرطان عنق الرحم خلال السنوات الثلاث الماضية؛ 17% من النساء لم يسبق لهن إجراء أي فحص، 6% خضعن لفحص منذ 4 سنوات أو أكثر.



51%

من كل الإناث اللواتي شملهن الاستطلاع صرحن استخدامهن وسائل منع الحمل مسبقًا، وقد استخدمن - من بين الإناث اللواتي سبق لهن استخدام وسيلة منع الحمل - 29% منهن وسيلة واحدة في آخر 30 يومًا.



31%

صرحن 31% من النساء اللواتي إنجاب أطفالهن قيصريًا.



18%

18% من الإناث اللواتي صرحن عن ممارسة الجنس في أي وقت مضى كن تحت سن 18 عامًا عند أول اتصال جنسي لهن؛ 59% منهن كن يبلغن 18 إلى 24؛ 23% منهن كن يبلغن 25 عام أو أكبر.

تجربة تشويه الأعضاء التناسلية للإناث (ختان الإناث)

منظمة الصحة العالمية تُعرّف تشويه الأعضاء التناسلية للإناث (ختان الإناث) بأنها جميع الإجراءات التي تنطوي على الإزالة الجزئية أو الكلية للأعضاء التناسلية للإناث الخارجية أو إصابة أخرى للأعضاء التناسلية للإناث لأسباب ثقافية أو دينية أو أسباب غير طبية أخرى.¹

صرحن أكثر من نصف النساء اللاتي شملتهن الدراسة تعرضهن لتشويه الأعضاء التناسلية للإناث (ختان الإناث).

55%

من النساء تعرضن لتشويه الأعضاء التناسلية للإناث (ختان الإناث).

45%

من النساء لم يتعرضن لتشويه الأعضاء التناسلية للإناث (ختان الإناث).



خبرات النساء مع تشويه الأعضاء التناسلية للإناث (ختان الإناث)

حسب بلد المنشأ

فيما يلي نسبة النساء في كل بلد من البلدان الأصلية اللاتي أبلغن عن تعرضهن لتشويه الأعضاء التناسلية للإناث (ختان الإناث):

الصومال: 74%
دول غرب إفريقيا: 59%
إريتريا: 55%
السودان: 51%
إثيوبيا: 45%
مصر: 34%




دول غرب إفريقيا تشمل: بوركينا فاسو، وغامبيا، وغينيا، ومالي، وموريتانيا، وسيراليون.

حسب الفئة العمرية

الإناث اللواتي تعرضن لتشويه الأعضاء التناسلية للإناث (ختان الإناث) حسب الفئة العمرية

1 من كل 4 (25%) من النساء اللاتي تتراوح أعمارهن بين 18 و24 عامًا تعرضن لتشويه الأعضاء التناسلية للإناث (ختان الإناث).



ما يقرب من 3 من كل 4 (69%) من النساء اللاتي تتراوح أعمارهن بين 40 و49 عامًا قد تعرضن لتشويه الأعضاء التناسلية للإناث (ختان الإناث).



الفئة العمرية للنساء اللاتي تعرضن لتشويه الأعضاء التناسلية للإناث (ختان الإناث)

أصغر من أن يُذكرن 12%

> 5 سنوات 21%

سنوات 5 - 9 44%

سنة 10 - 14 16%

< 15 سنة 4%

لا أعرف 3%

حسب نوع تشويه الأعضاء التناسلية للإناث (ختان الإناث)

خياطتها لإغلاقها
29%

إزالة لحم
57%

للتشويه، ولم يُستأصل أي لحم، 2%

لا يعرفن نوع، 12%

29% صرحن أن أعضائهن التناسلية تم خياطتها لإغلاقها.

57% صرحن تعرضن لإزالة لحم من منطقة الأعضاء التناسلية.

2% صرحن تعرض أعضائهن التناسلية للتشويه، ولم يُستأصل أي لحم.

12% لا يعرفن نوع تشويه الأعضاء التناسلية للإناث (ختان الإناث) اللاتي تعرضن له.

المشكلات الصحية للإناث اللواتي تعرضن لتشويه الأعضاء التناسلية للإناث (ختان الإناث)

67% صرحن وجود مشكلة أثناء الولادة مقارنة بـ 49% من الإناث اللواتي لم يتعرضن لتشويه الأعضاء التناسلية للإناث (ختان الإناث)، ويتضمن ذلك التعرض للنزيف بعد الولادة، أو التمزق المهبطي الواسع من الولادة، أو الولادة القيصرية الطارئة.



47% صرحن وجود مشكلة تتعلق بالصحة الإنجابية مقارنة بـ 23% من الإناث اللواتي لم يتعرضن لتشويه الأعضاء التناسلية للإناث (ختان الإناث)، ويتضمن ذلك صعوبة خروج الدم أثناء الدورة الشهرية، أو صعوبة التبول، أو ألم التبول، أو العديد من التهابات المسالك البولية.



44% صرحن وجود مشكلة صحية جنسية مقارنة بـ 17% من الإناث اللواتي لم يتعرضن لتشويه الأعضاء التناسلية للإناث (ختان الإناث)، ويتضمن ذلك الألم أو النزيف أثناء ممارسة الجنس.



35% صرحن شعورهن بالحزن لعدة أسابيع متتالية مقارنة بـ 24% من الإناث اللواتي لم يتعرضن لتشويه الأعضاء التناسلية للإناث (ختان الإناث).



طمأنينة الإناث اللواتي تعرضن لتشويه الأعضاء التناسلية للإناث (ختان الإناث) أثناء التحدث إلى مقدم الرعاية الصحية

58% شعرن بالطمأنينة أثناء مناقشة مسألة تشويه الأعضاء التناسلية للإناث (ختان الإناث) مع مقدم الرعاية الصحية.

31% ناقشن مسألة تشويه الأعضاء التناسلية للإناث (ختان الإناث) مع مقدم الرعاية الصحية.



مواقف تشويه الأعضاء التناسلية للإناث (ختان الإناث) لجميع الإناث اللواتي شملهن الاستطلاع

91% تؤمن بوجود وقف تشويه الأعضاء التناسلية للإناث (ختان الإناث).

87% تؤمن أن تشويه الأعضاء التناسلية للإناث (ختان الإناث) قد يسبب مشاكل صحية تبعية مستقبلياً.

82% لا يؤمن أن الدين يلزم إجراء تشويه الأعضاء التناسلية للإناث (ختان الإناث).



إن عملية تمويل دراسة الاحتياجات الصحية للمرأة قد أجريت من قبل مراكز السيطرة على الأمراض، ووزارة الصحة الأمريكية، ومكتب الخدمات الإنسانية المعني بصحة المرأة، ووزارة العدل، والمعهد الوطني للعدالة، ومكتب المساعدة لضحايا الجريمة.